

報道関係者 各位

令和2年11月17日

**【照会先】**

厚生労働省

人材開発統括官付

若年者・キャリア形成支援担当参事官室

参事官 河嶋 正敏

室長補佐 平山 雅裕

(代表電話) 03(5253)1111 (内線 5282、5691)

(直通電話) 03(3597)0331

文部科学省

高等教育局学生・留学生課

課長 西條 正明

課長補佐(併)就職指導専門官 辻 邦章

就職指導係長 川口 真史

(代表電話) 03(5253)4111 (内線 3354)

(直通電話) 03(6734)2088

総合教育政策局生涯学習推進課専修学校教育振興室

室長 金城 太一

室長補佐 河村 和彦

専修学校第一係長 濱野 怜

(代表電話) 03(5253)4111 (内線 2939)

(直通電話) 03(6734)2939

## 令和2年度大学等卒業予定者の就職内定状況（10月1日現在）を公表します ～大学生の就職内定率は69.8%～

厚生労働省と文部科学省では、令和3年3月大学等卒業予定者の就職内定状況を共同で調査し、令和2年10月1日現在の状況を取りまとめ、大学生の就職内定率は69.8%（前年同期比7.0ポイント低下）となりました。

厚生労働省と文部科学省では、新卒応援ハローワークの就職支援ナビゲーター<sup>\*</sup>と大学等の就職相談員との連携による新卒者等の就職支援などを行っています。

厚生労働省では、引き続き、関係府省と連携し、新卒者等の雇用に関する施策の推進に努めていきます。

※新卒者等の就職支援を専門とする職業相談員（キャリアコンサルタント等の資格保持者や企業の人事労務管理経験者等）。

### 【就職内定率の概要】

- 大学（学部）は69.8%（前年同期比7.0ポイント低下）
- 短期大学は27.1%（同13.5ポイント低下）
- 大学等（大学、短期大学、高等専門学校）全体では67.1%（同7.1ポイント低下）
- 大学等に専修学校（専門課程）を含めると64.8%（同7.9ポイント低下）

\* 同じ内容の報道発表資料を、文部科学省でも同時配布しています。

# 令和2年度大学等卒業予定者の就職内定状況調査（令和2年10月1日現在）

## 1. 調査内容

### 1) 調査経緯・目的

大学、短期大学、高等専門学校及び専修学校卒業予定者の就職内定の状況等について実態を把握し、就職問題に適切に対処するための参考資料を得るため、平成8年度より調査を実施。

### 2) 調査依頼先 設置者・地域の別等を考慮し、文部科学省・厚生労働省において抽出。

国立大学	21校	}	合計 112校
公立大学	3校		
私立大学	38校		
短期大学	20校		
高等専門学校	10校		
専修学校（専門課程）	20校		

### 3) 調査対象人員 6,250人

大学、短期大学、高等専門学校（※）	計 5,690人
専修学校（専門課程）	560人

（※）母集団の男女構成比から短期大学は女子学生のみ、高等専門学校は男子学生のみを抽出

### 4) 調査方法・内容

各大学等において、所定の調査対象学生を抽出した後、電話・面接等の方法により、性別、就職希望の有無、内定状況等につき調査を実施する。

### 5) 調査時期及び

発表時期	調査時期	発表時期
	令和2年10月1日	11月17日
	12月1日	1月中旬
令和3年	2月1日	3月中旬
	4月1日	5月中旬

## 2. 調査結果の主な概要

### 【全体の概要】

- 大学の就職内定率は69.8%（前年同期比7.0ポイント低下）。このうち国公立大学の就職内定率は、71.9%（同7.5ポイント低下）、私立大学は、69.1%（同6.8ポイント低下）。
- 短期大学の就職内定率は、27.1%（前年同期比13.5ポイント低下）。
- 高等専門学校及び専修学校（専門課程）の就職内定率は、それぞれ93.8%（前年同期比2.4ポイント低下）、45.5%（同14.9ポイント低下）。
- 大学等（大学、短期大学、高等専門学校）を合わせた就職内定率は67.1%（前年同期比7.1ポイント低下）。専修学校（専門課程）を含めると64.8%（同7.9ポイント低下）。

### 【男女別の概要】

- 男女別では、男子大学生の就職内定率は68.8%（前年同期比7.3ポイント低下）、女子は70.9%（同6.7ポイント低下）。また、国公立大学では、男子：70.6%、女子：73.3%、私立大学では、男子：68.3%、女子：70.1%となっている。

### 【文系・理系別の概要】※大学のみ

- 文系・理系別では、文系の就職内定率は68.7%（前年同期比7.5ポイント低下）、理系の就職内定率は74.5%（同4.8ポイント低下）となっている。

### 【地域別の概要】※大学のみ

- 地域別では、関東地区の就職内定率が最も高く、74.4%（前年同期比6.1低下）となっている。

**令和2年度大学・短期大学・高等専門学校及び専修学校卒業予定者の  
就職内定状況調査（10月1日現在）について**

令和2年10月1日現在 文部科学省・厚生労働省調査  
 調査校は、大学62校、短大20校、高専10校、専修学校20校の計112校である。  
 なお、就職内定率とは、就職希望者に対する現時点での就職内定者の割合である。  
 また、( )内は前年度同期調査からの増減値(▲は減少)である。

**[全体]**

区 分	就職希望率	就職内定率	<参 考>
			前年度卒業学生の就職率 (R2.4.1現在)
大 学	79.2% ( ▲ 0.8 )	69.8% ( ▲ 7.0 )	98.0%
うち 国公立	56.7% ( ▲ 1.5 )	71.9% ( ▲ 7.5 )	98.2%
私 立	90.4% ( ▲ 0.4 )	69.1% ( ▲ 6.8 )	97.9%
短 期 大 学	80.2% ( ▲ 6.9 )	27.1% ( ▲ 13.5 )	97.0%
高 等 専 門 学 校	60.0% ( 1.2 )	93.8% ( ▲ 2.4 )	100.0%
計	78.0% ( ▲ 1.2 )	67.1% ( ▲ 7.1 )	98.0%
専修学校(専門課程)	93.4% ( 0.5 )	45.5% ( ▲ 14.9 )	96.8%
専修学校(専門課程) を含めた総計	79.3% ( ▲ 1.1 )	64.8% ( ▲ 7.9 )	97.8%

**[男子]**

区 分	就職希望率	就職内定率	<参 考>
			前年度卒業学生の就職率 (R2.4.1現在)
大 学	74.4% ( ▲ 0.7 )	68.8% ( ▲ 7.3 )	97.5%
うち 国公立	49.2% ( ▲ 1.0 )	70.6% ( ▲ 7.6 )	97.9%
私 立	87.9% ( ▲ 0.5 )	68.3% ( ▲ 7.2 )	97.4%
高 等 専 門 学 校	60.0% ( 1.2 )	93.8% ( ▲ 2.4 )	100.0%
計	72.6% ( ▲ 0.4 )	71.4% ( ▲ 6.7 )	97.8%
専修学校(専門課程)	92.1% ( 2.1 )	40.3% ( ▲ 18.4 )	96.3%
専修学校(専門課程) を含めた総計	74.2% ( ▲ 0.2 )	68.3% ( ▲ 7.9 )	97.6%

**[女子]**

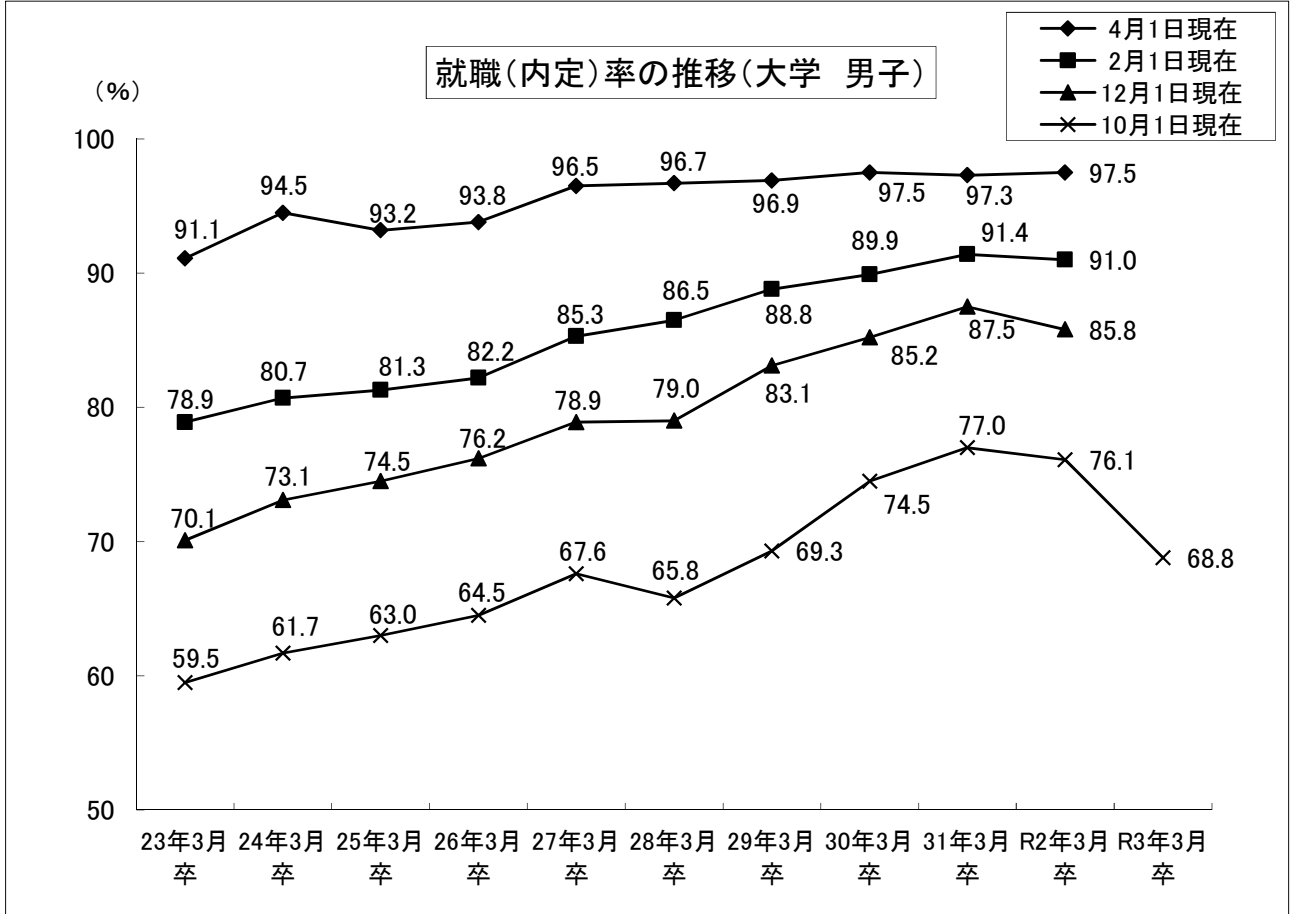
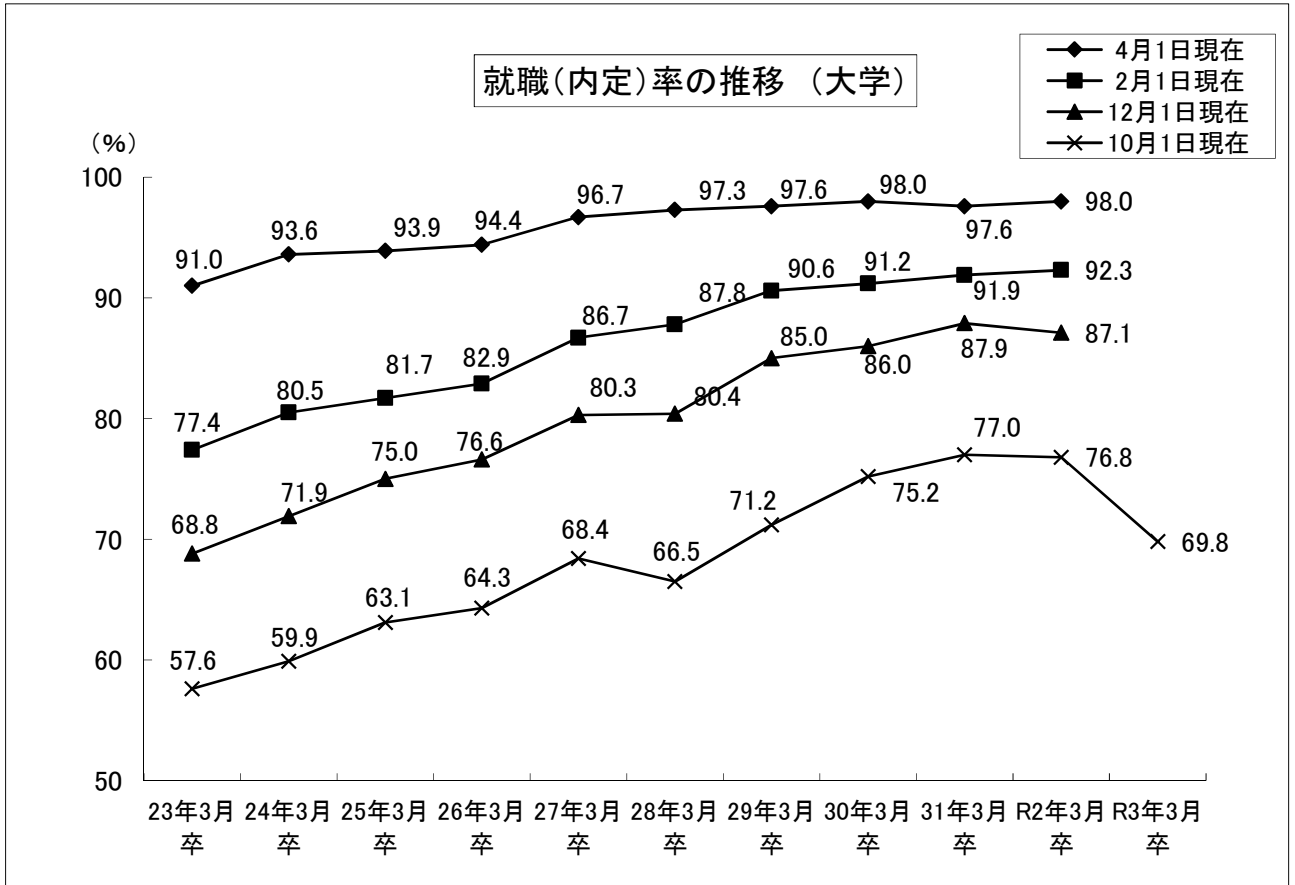
区 分	就職希望率	就職内定率	<参 考>
			前年度卒業学生の就職率 (R2.4.1現在)
大 学	86.0% ( ▲ 0.9 )	70.9% ( ▲ 6.7 )	97.5%
うち 国公立	68.6% ( ▲ 2.2 )	73.3% ( ▲ 7.5 )	97.9%
私 立	93.6% ( ▲ 0.4 )	70.1% ( ▲ 6.4 )	97.4%
短 期 大 学	80.2% ( ▲ 6.9 )	27.1% ( ▲ 13.5 )	100.0%
計	84.8% ( ▲ 2.1 )	62.3% ( ▲ 7.6 )	97.8%
専修学校(専門課程)	94.6% ( ▲ 1.1 )	50.6% ( ▲ 11.3 )	96.3%
専修学校(専門課程) を含めた総計	85.8% ( ▲ 2.0 )	61.0% ( ▲ 8.0 )	97.6%

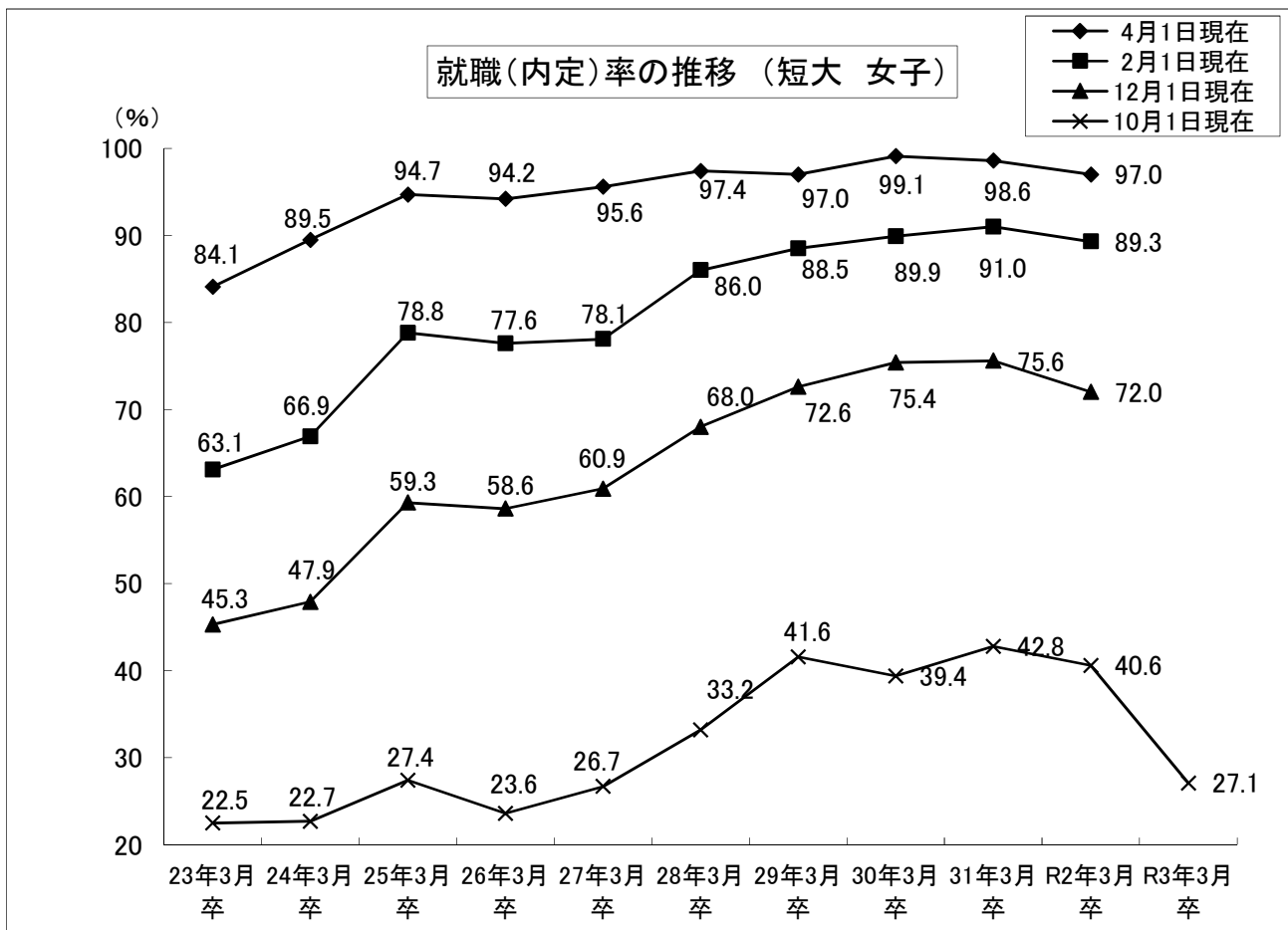
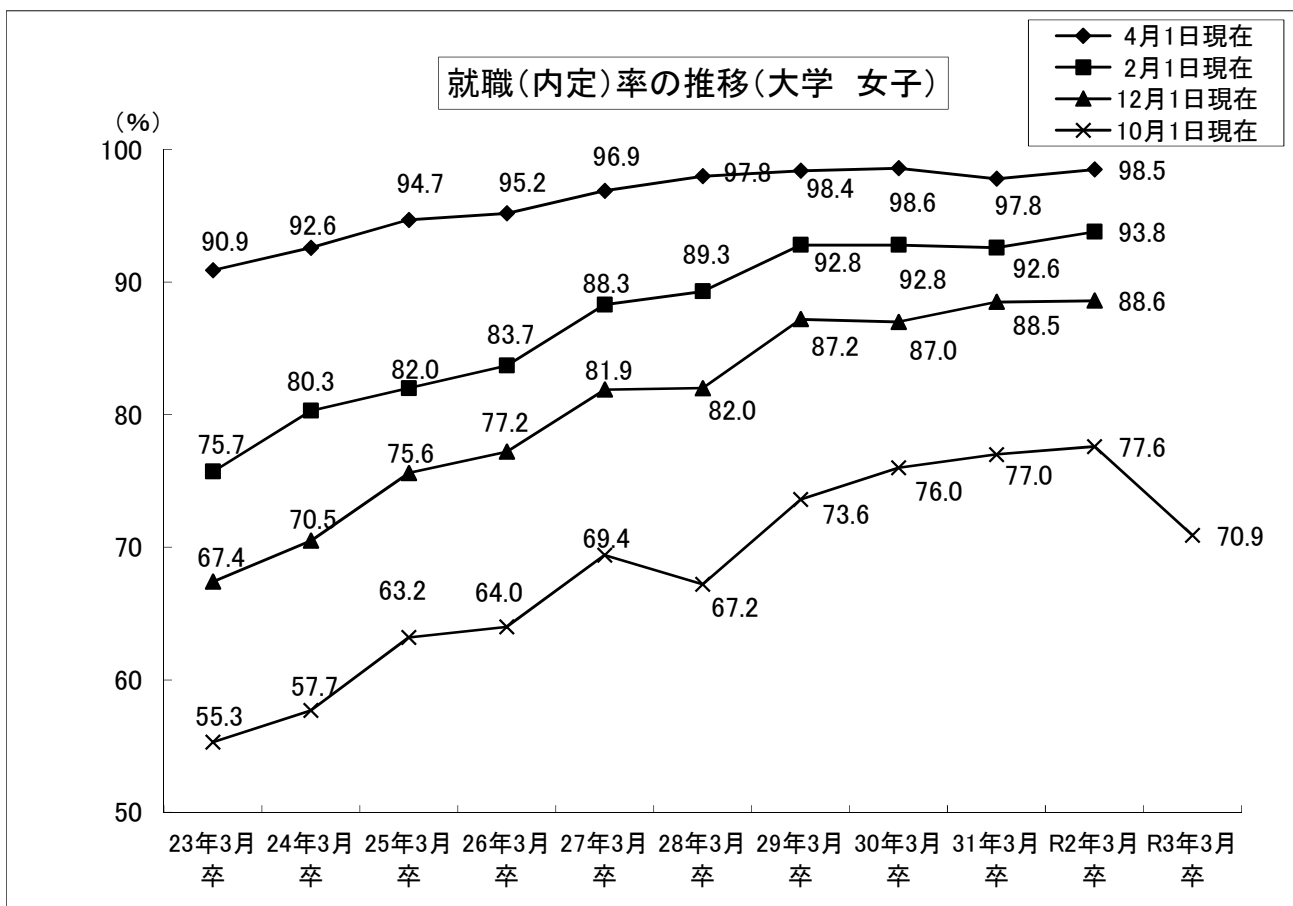
[大学 文理別就職内定率]

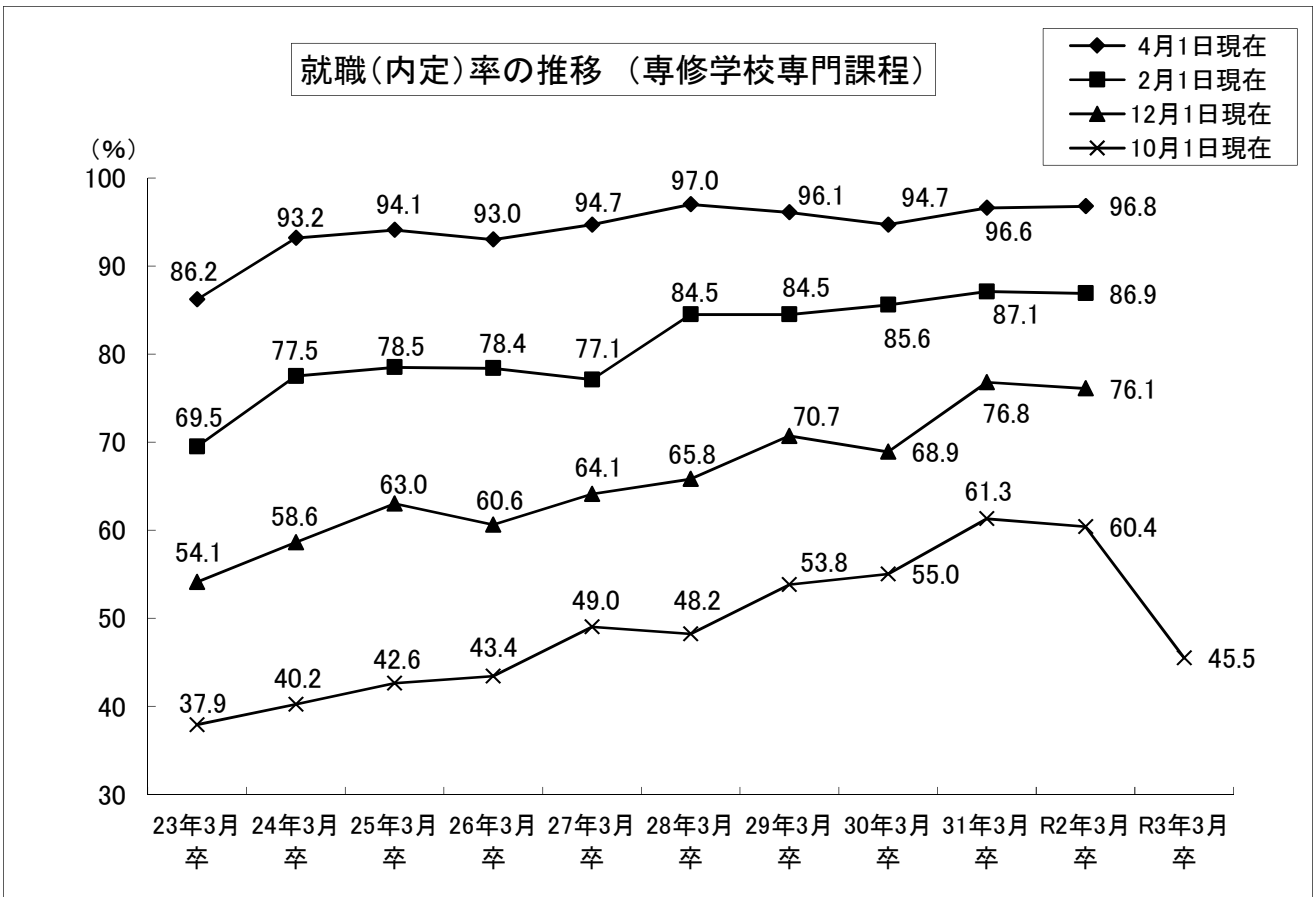
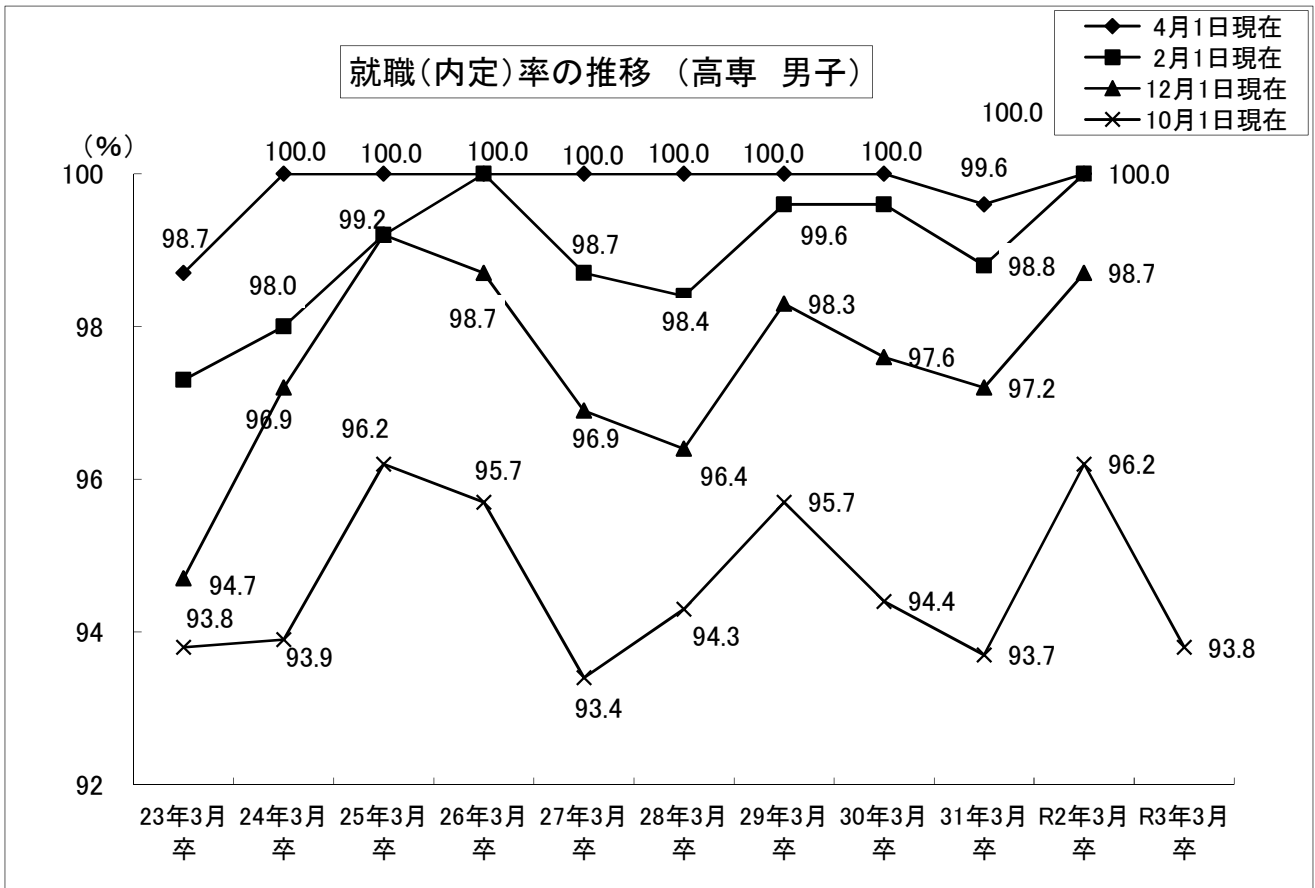
区 分		文 系		理 系	
大	学	68.7%	( ▲ 7.5 )	74.5%	( ▲ 4.8 )
う ち	国公立	70.6%	( ▲ 7.8 )	74.5%	( ▲ 7.2 )
	私立	68.3%	( ▲ 7.4 )	74.6%	( ▲ 3.0 )

[大学 地域別就職内定状況]

地 域	就 職 率	地 域	就 職 率
北海道・東北地区	64.2% ( ▲ 10.3 )	近畿地区	71.5% ( ▲ 8.1 )
関東地区	74.4% ( ▲ 6.1 )	中国・四国地区	59.7% ( ▲ 10.4 )
中部地区	67.9% ( ▲ 6.5 )	九州地区	64.4% ( ▲ 2.5 )







大学、短期大学及び高等専門学校卒業予定者の10月1日現在の就職内定状況調査の推移

○就職内定率

区分	平成8年10月	平成9年10月	平成10年10月	平成11年10月	平成12年10月	平成13年10月	平成14年10月	平成15年10月	平成16年10月	平成17年10月	平成18年10月	平成19年10月	平成20年10月	平成21年10月	平成22年10月	平成23年10月	平成24年10月	平成25年10月	平成26年10月	平成27年10月	平成28年10月	平成29年10月	平成30年10月	令和元年10月	令和2年10月
大学	69.9%	73.6% (▲3.7)	67.5% (▲6.1)	63.6% (▲3.9)	63.7% (▲0.1)	65.0% (▲1.3)	64.1% (▲0.9)	60.2% (▲3.9)	61.3% (▲1.1)	65.8% (▲4.5)	68.1% (▲2.3)	69.2% (▲1.1)	69.9% (▲0.7)	62.5% (▲7.4)	<b>57.5%</b> (▲4.9)	59.9% (▲2.3)	63.1% (▲3.2)	64.3% (▲1.2)	68.4% (▲4.1)	66.5% (▲1.9)	71.2% (▲4.7)	75.2% (▲4.0)	<b>77.0%</b> (▲1.8)	76.8% (▲0.2)	69.8% (▲7.0)
5学 部公立	65.8%	67.6% (▲1.8)	65.0% (▲2.6)	65.2% (▲0.2)	68.7% (▲3.5)	65.3% (▲3.2)	<b>53.5%</b> (▲2.9)	63.4% (▲0.8)	62.6% (▲0.6)	66.3% (▲3.5)	70.3% (▲4.0)	73.5% (▲3.2)	73.2% (▲0.3)	71.3% (▲1.9)	63.2% (▲8.1)	67.4% (▲4.2)	68.0% (▲0.6)	67.8% (▲0.2)	70.3% (▲2.5)	68.6% (▲1.7)	67.6% (▲1.0)	73.3% (▲5.7)	75.0% (▲1.7)	<b>79.4%</b> (▲4.4)	71.9% (▲7.5)
4学 部私立	71.4%	75.6% (▲4.2)	68.3% (▲7.3)	63.1% (▲5.2)	62.1% (▲1.0)	64.9% (▲2.8)	64.6% (▲0.3)	59.3% (▲5.3)	60.9% (▲1.6)	65.6% (▲4.7)	67.5% (▲1.9)	67.9% (▲0.4)	69.0% (▲1.1)	59.6% (▲9.4)	<b>55.5%</b> (▲3.8)	57.4% (▲1.6)	61.5% (▲4.1)	63.1% (▲1.6)	67.8% (▲4.7)	65.8% (▲2.0)	72.4% (▲6.6)	75.7% (▲3.3)	<b>77.6%</b> (▲1.9)	75.9% (▲1.7)	69.1% (▲6.8)
短期大学	46.8%	<b>47.0%</b> (▲0.2)	38.8% (▲8.2)	36.5% (▲2.3)	36.6% (▲0.1)	36.6% (▲0.0)	36.1% (▲0.5)	29.0% (▲7.1)	30.9% (▲1.9)	29.6% (▲1.3)	33.0% (▲3.4)	38.5% (▲5.5)	39.4% (▲0.9)	29.0% (▲10.4)	<b>22.5%</b> (▲6.5)	22.7% (▲0.2)	27.4% (▲4.7)	23.6% (▲3.8)	26.7% (▲3.1)	33.2% (▲6.5)	41.6% (▲8.4)	39.4% (▲2.2)	42.8% (▲3.4)	40.6% (▲2.2)	27.1% (▲13.5)
高等専門学校	93.4%	94.6% (▲1.2)	95.9% (▲1.3)	95.9% (▲0.0)	<b>91.5%</b> (▲4.0)	92.1% (▲0.2)	93.9% (▲1.8)	95.0% (▲1.1)	<b>99.0%</b> (▲2.8)	93.4% (▲5.6)	95.7% (▲2.3)	96.4% (▲0.7)	94.8% (▲1.6)	94.7% (▲0.1)	93.8% (▲0.9)	93.9% (▲0.1)	96.2% (▲2.3)	95.7% (▲0.5)	93.4% (▲2.3)	94.3% (▲0.9)	95.7% (▲1.4)	94.4% (▲1.3)	93.7% (▲0.7)	96.2% (▲2.5)	93.8% (▲2.4)
総 計	67.9%	71.2% (▲3.3)	65.0% (▲6.2)	61.3% (▲3.7)	61.2% (▲0.1)	62.5% (▲1.3)	61.7% (▲0.8)	57.5% (▲4.2)	58.7% (▲1.2)	62.3% (▲3.6)	66.4% (▲4.1)	67.6% (▲1.2)	68.3% (▲0.7)	61.0% (▲7.3)	<b>55.0%</b> (▲5.0)	58.4% (▲2.4)	61.3% (▲2.9)	61.8% (▲0.5)	65.6% (▲3.8)	64.7% (▲0.9)	69.6% (▲4.9)	72.6% (▲3.0)	<b>74.8%</b> (▲1.9)	74.2% (▲0.3)	67.1% (▲7.1)

【男子】

区分	平成8年10月	平成9年10月	平成10年10月	平成11年10月	平成12年10月	平成13年10月	平成14年10月	平成15年10月	平成16年10月	平成17年10月	平成18年10月	平成19年10月	平成20年10月	平成21年10月	平成22年10月	平成23年10月	平成24年10月	平成25年10月	平成26年10月	平成27年10月	平成28年10月	平成29年10月	平成30年10月	令和元年10月	令和2年10月
大学	73.9%	76.4% (▲2.5)	71.3% (▲5.1)	66.4% (▲4.9)	66.0% (▲0.4)	67.6% (▲1.6)	67.0% (▲0.6)	61.1% (▲5.9)	62.9% (▲1.8)	68.1% (▲7.0)	69.6% (▲1.5)	70.1% (▲0.5)	69.8% (▲0.3)	63.3% (▲6.5)	<b>59.5%</b> (▲3.8)	61.7% (▲2.2)	63.0% (▲1.3)	64.5% (▲1.5)	67.6% (▲3.1)	65.8% (▲1.8)	69.3% (▲3.5)	74.5% (▲5.2)	<b>77.0%</b> (▲2.5)	76.1% (▲0.9)	68.8% (▲7.3)
5学 部公立	67.7%	70.3% (▲2.6)	68.6% (▲1.7)	67.6% (▲1.0)	68.3% (▲0.7)	66.4% (▲1.9)	64.8% (▲1.6)	65.2% (▲0.4)	66.3% (▲1.1)	69.7% (▲3.4)	71.4% (▲1.7)	76.8% (▲5.4)	73.0% (▲3.8)	69.0% (▲4.0)	<b>54.1%</b> (▲4.9)	68.8% (▲4.7)	66.4% (▲2.4)	67.4% (▲1.0)	70.3% (▲2.9)	67.1% (▲3.2)	66.5% (▲0.6)	73.8% (▲7.3)	74.3% (▲0.5)	<b>78.2%</b> (▲3.9)	70.6% (▲7.6)
4学 部私立	76.1%	<b>79.7%</b> (▲3.6)	72.2% (▲6.5)	66.0% (▲6.2)	65.3% (▲0.7)	68.0% (▲2.7)	67.6% (▲0.4)	60.6% (▲7.0)	62.1% (▲1.5)	67.7% (▲5.1)	69.1% (▲1.4)	68.0% (▲1.1)	68.9% (▲0.9)	61.5% (▲7.4)	<b>58.1%</b> (▲3.4)	59.5% (▲1.4)	62.0% (▲2.5)	63.6% (▲1.6)	66.8% (▲3.2)	65.4% (▲1.4)	70.2% (▲4.8)	74.7% (▲4.5)	77.8% (▲3.1)	75.5% (▲2.3)	68.3% (▲7.2)
高等専門学校	93.4%	94.6% (▲1.2)	95.9% (▲1.3)	95.9% (▲0.0)	<b>91.5%</b> (▲4.0)	92.1% (▲0.2)	93.9% (▲1.8)	95.0% (▲1.1)	<b>99.0%</b> (▲2.8)	93.4% (▲5.6)	95.7% (▲2.3)	96.4% (▲0.7)	94.8% (▲1.6)	94.7% (▲0.1)	93.8% (▲0.9)	93.9% (▲0.1)	96.2% (▲2.3)	95.7% (▲0.5)	93.4% (▲2.3)	94.3% (▲0.9)	95.7% (▲1.4)	94.4% (▲1.3)	93.7% (▲0.7)	96.2% (▲2.5)	93.8% (▲2.4)
総 計	74.5%	77.0% (▲2.5)	72.0% (▲5.0)	67.3% (▲4.7)	66.7% (▲0.6)	68.3% (▲1.6)	67.8% (▲0.5)	<b>62.1%</b> (▲5.7)	64.1% (▲2.0)	68.9% (▲4.8)	72.7% (▲3.8)	72.7% (▲0.0)	72.2% (▲0.5)	66.5% (▲5.7)	63.1% (▲3.4)	65.5% (▲2.4)	66.6% (▲1.1)	67.7% (▲1.1)	70.2% (▲2.5)	68.9% (▲1.3)	72.0% (▲3.1)	76.7% (▲4.7)	<b>79.6%</b> (▲2.1)	78.1% (▲0.7)	71.4% (▲8.1)

【女子】

区分	平成8年10月	平成9年10月	平成10年10月	平成11年10月	平成12年10月	平成13年10月	平成14年10月	平成15年10月	平成16年10月	平成17年10月	平成18年10月	平成19年10月	平成20年10月	平成21年10月	平成22年10月	平成23年10月	平成24年10月	平成25年10月	平成26年10月	平成27年10月	平成28年10月	平成29年10月	平成30年10月	令和元年10月	令和2年10月
大学	61.1%	67.3% (▲6.2)	59.2% (▲8.1)	57.7% (▲1.5)	59.7% (▲2.0)	60.6% (▲0.9)	60.1% (▲0.5)	59.1% (▲1.0)	59.2% (▲0.1)	62.9% (▲3.7)	66.4% (▲3.5)	68.2% (▲1.8)	70.1% (▲1.9)	61.6% (▲8.5)	<b>55.3%</b> (▲6.3)	57.7% (▲2.4)	63.2% (▲5.5)	64.0% (▲0.8)	69.4% (▲5.4)	67.2% (▲2.2)	73.6% (▲6.4)	76.0% (▲2.4)	77.0% (▲1.0)	<b>77.6%</b> (▲0.6)	76.9% (▲0.7)
5学 部公立	61.4%	61.3% (▲0.1)	<b>57.1%</b> (▲4.4)	59.8% (▲2.7)	69.5% (▲9.7)	64.0% (▲5.3)	59.6% (▲4.4)	61.0% (▲1.4)	58.7% (▲2.3)	62.4% (▲3.7)	69.2% (▲6.8)	69.9% (▲0.7)	73.3% (▲3.4)	73.8% (▲0.5)	62.2% (▲11.6)	65.7% (▲3.5)	69.8% (▲4.1)	68.2% (▲1.6)	70.3% (▲2.1)	70.2% (▲0.1)	68.9% (▲1.3)	72.7% (▲3.8)	75.8% (▲3.1)	<b>80.6%</b> (▲5.0)	73.3% (▲7.3)
4学 部私立	61.0%	69.2% (▲8.2)	59.9% (▲9.3)	57.1% (▲2.8)	56.9% (▲0.2)	59.7% (▲2.8)	60.2% (▲0.5)	58.5% (▲1.7)	59.4% (▲0.9)	63.1% (▲3.7)	65.4% (▲2.3)	67.7% (▲2.3)	69.0% (▲1.3)	57.3% (▲11.7)	<b>53.5%</b> (▲3.8)	54.9% (▲1.9)	61.0% (▲6.1)	62.0% (▲1.6)	69.1% (▲6.5)	66.2% (▲2.9)	75.1% (▲8.9)	77.1% (▲2.0)	<b>77.4%</b> (▲0.3)	76.5% (▲0.9)	70.1% (▲6.4)
短期大学	46.8%	<b>47.0%</b> (▲0.2)	38.8% (▲8.2)	36.5% (▲2.3)	36.6% (▲0.1)	36.6% (▲0.0)	36.1% (▲0.5)	29.0% (▲7.1)	30.9% (▲1.9)	29.6% (▲1.3)	33.0% (▲3.4)	38.5% (▲5.5)	39.4% (▲0.9)	29.0% (▲10.4)	<b>22.5%</b> (▲6.5)	22.7% (▲0.2)	27.4% (▲4.7)	23.6% (▲3.8)	26.7% (▲3.1)	33.2% (▲6.5)	41.6% (▲8.4)	39.4% (▲2.2)	42.8% (▲3.4)	40.6% (▲2.2)	27.1% (▲13.5)
高等専門学校	93.4%	94.6% (▲1.2)	95.9% (▲1.3)	95.9% (▲0.0)	<b>91.5%</b> (▲4.0)	92.1% (▲0.2)	93.9% (▲1.8)	95.0% (▲1.1)	<b>99.0%</b> (▲2.8)	93.4% (▲5.6)	95.7% (▲2.3)	96.4% (▲0.7)	94.8% (▲1.6)	94.7% (▲0.1)	93.8% (▲0.9)	93.9% (▲0.1)	96.2% (▲2.3)	95.7% (▲0.5)	93.4% (▲2.3)	94.3% (▲0.9)	95.7% (▲1.4)	94.4% (▲1.3)	93.7% (▲0.7)	96.2% (▲2.5)	93.8% (▲2.4)
総 計	57.1%	61.9% (▲4.8)	53.6% (▲8.3)	51.7% (▲1.9)	54.9% (▲3.2)	54.7% (▲0.7)	54.8% (▲0.1)	52.6% (▲2.2)	53.2% (▲0.6)	55.9% (▲2.7)	59.7% (▲3.8)	62.2% (▲2.5)	64.1% (▲1.9)	55.1% (▲9.0)	<b>49.8%</b> (▲5.3)	50.7% (▲2.1)	55.8% (▲5.1)	55.8% (▲0.2)	60.8% (▲5.2)	60.3% (▲0.5)	67.1% (▲6.8)	68.3% (▲1.2)	<b>69.6%</b> (▲1.6)	<b>69.6%</b> (▲0.0)	62.3% (▲7.3)

(注)1. ( )内は、前年度同期の調査からの増減値である(▲は減少)。  
 2. 平成8年度から、文部科学省・厚生労働省調査を実施。  
 3. 数字に下線が引かれているものは、統計開始以来最も低い値を示し、斜体は最も高い値を示す。



【文選別就職内定率】(文系)

区分	平成8年10月	平成9年10月	平成10年10月	平成11年10月	平成12年10月	平成13年10月	平成14年10月	平成15年10月	平成16年10月	平成17年10月	平成18年10月	平成19年10月	平成20年10月	平成21年10月	平成22年10月	平成23年10月	平成24年10月	平成25年10月	平成26年10月	平成27年10月	平成28年10月	平成29年10月	平成30年10月	令和元年10月	令和2年10月
大学	68.7%	71.9% (▲3.2)	65.6% (▲6.3)	62.6% (▲3.0)	62.6% (0.0)	63.8% (1.2)	63.7% (▲0.1)	60.0% (▲3.7)	60.2% (0.2)	65.2% (5.0)	67.4% (2.2)	68.8% (1.4)	70.4% (1.6)	61.2% (▲9.2)	<b>57.4%</b> (▲3.8)	59.7% (2.3)	62.4% (2.7)	63.0% (0.6)	67.3% (4.3)	65.9% (▲1.4)	71.4% (5.5)	74.4% (3.0)	<b>76.0%</b> (2.1)	76.2% (▲0.2)	68.7% (▲7.5)
国公立	62.7%	63.0% (0.3)	<b>60.0%</b> (▲2.5)	63.4% (2.9)	66.7% (3.3)	62.8% (▲3.9)	60.7% (▲2.1)	64.7% (4.0)	62.8% (▲1.9)	68.1% (5.3)	70.5% (2.4)	74.7% (4.2)	76.1% (1.4)	71.0% (▲5.1)	64.4% (▲6.6)	68.8% (4.4)	68.4% (▲0.4)	67.7% (▲0.7)	69.8% (2.1)	69.4% (▲0.4)	69.4% (0.0)	73.1% (3.7)	73.9% (0.8)	<b>76.4%</b> (4.5)	70.6% (▲5.8)
私立	70.2%	74.2% (4.0)	66.9% (▲7.3)	62.3% (▲4.6)	61.7% (▲0.6)	64.0% (2.3)	64.5% (0.5)	59.0% (▲5.5)	59.7% (0.7)	64.5% (4.8)	66.7% (2.2)	67.4% (0.7)	69.0% (1.6)	58.7% (▲10.3)	<b>55.7%</b> (▲3.0)	57.3% (1.6)	60.8% (3.5)	61.8% (1.0)	66.7% (4.9)	64.9% (▲1.8)	71.9% (7.0)	74.8% (2.9)	<b>77.1%</b> (2.3)	75.7% (▲1.4)	68.3% (▲7.4)

【文選別就職内定率】(理系)

区分	平成8年10月	平成9年10月	平成10年10月	平成11年10月	平成12年10月	平成13年10月	平成14年10月	平成15年10月	平成16年10月	平成17年10月	平成18年10月	平成19年10月	平成20年10月	平成21年10月	平成22年10月	平成23年10月	平成24年10月	平成25年10月	平成26年10月	平成27年10月	平成28年10月	平成29年10月	平成30年10月	令和元年10月	令和2年10月
大学	75.2%	<b>80.6%</b> (5.4)	75.6% (▲5.0)	88.0% (▲12.4)	68.4% (0.4)	70.5% (2.1)	65.8% (▲4.7)	61.1% (▲4.7)	66.4% (5.3)	68.4% (2.0)	71.7% (3.3)	71.2% (▲0.5)	68.1% (▲3.1)	68.5% (0.4)	<b>88.3%</b> (▲10.2)	60.6% (2.3)	66.8% (6.2)	70.3% (3.5)	73.5% (3.2)	69.2% (▲4.3)	70.7% (1.5)	78.6% (7.9)	79.2% (0.6)	79.3% (0.1)	74.5% (▲4.8)
国公立	71.4%	76.1% (4.7)	73.7% (▲2.4)	88.5% (▲14.8)	72.8% (4.3)	70.9% (▲1.9)	66.4% (▲4.5)	<b>80.0%</b> (▲13.6)	62.8% (2.3)	62.6% (▲0.2)	69.9% (7.3)	71.1% (1.2)	67.7% (▲3.4)	71.8% (4.1)	60.6% (▲11.2)	64.5% (3.9)	67.0% (2.5)	68.0% (1.0)	71.3% (3.3)	66.7% (▲4.6)	63.8% (▲2.9)	73.8% (10.0)	77.4% (3.6)	<b>81.7%</b> (4.3)	74.5% (▲7.2)
私立	78.6%	<b>84.6%</b> (6.0)	77.2% (▲7.3)	67.6% (▲9.0)	65.1% (▲2.5)	70.2% (5.1)	65.3% (▲4.9)	61.5% (▲3.8)	68.9% (7.4)	72.4% (3.5)	73.1% (0.7)	71.3% (▲1.8)	68.5% (▲2.8)	65.7% (▲2.8)	<b>85.4%</b> (▲9.3)	57.7% (1.3)	66.6% (8.9)	71.8% (5.2)	75.0% (3.2)	70.9% (▲4.1)	75.9% (5.0)	81.8% (5.9)	80.6% (▲1.2)	77.6% (▲3.0)	74.6% (▲3.0)

【地域別就職内定状況(大学)】

区分	平成8年10月	平成9年10月	平成10年10月	平成11年10月	平成12年10月	平成13年10月	平成14年10月	平成15年10月	平成16年10月	平成17年10月	平成18年10月	平成19年10月	平成20年10月	平成21年10月	平成22年10月	平成23年10月	平成24年10月	平成25年10月	平成26年10月	平成27年10月	平成28年10月	平成29年10月	平成30年10月	令和元年10月	令和2年10月
北海道・東北	61.6%	58.5% (▲3.1)	52.2% (▲6.3)	52.5% (0.3)	<b>51.0%</b> (▲1.5)	53.4% (2.4)	54.4% (1.0)	57.5% (3.1)	55.5% (▲2.0)	57.1% (1.6)	60.1% (3.0)	62.1% (2.0)	60.3% (▲1.8)	60.6% (0.3)	55.6% (▲5.0)	56.9% (1.3)	63.0% (6.7)	63.2% (0.2)	64.8% (1.6)	62.9% (▲1.9)	68.5% (5.6)	72.5% (4.0)	70.4% (▲2.1)	<b>74.6%</b> (4.1)	64.2% (▲10.4)
関東	83.7%	<b>86.6%</b> (2.9)	79.3% (▲7.3)	71.3% (▲8.0)	75.2% (3.9)	76.1% (0.9)	73.9% (▲2.2)	67.3% (▲6.6)	67.5% (0.2)	72.5% (5.0)	71.2% (▲1.3)	71.0% (▲0.2)	73.4% (2.4)	62.9% (▲10.5)	<b>61.0%</b> (▲11.9)	64.9% (3.9)	67.2% (2.3)	71.5% (4.3)	74.5% (3.0)	75.8% (1.3)	79.7% (3.9)	79.8% (0.1)	80.5% (0.7)	80.5% (0.0)	74.4% (▲6.1)
中部	52.8%	65.6% (12.8)	61.8% (▲3.8)	63.2% (1.4)	64.4% (1.2)	65.3% (0.9)	58.9% (▲6.4)	57.5% (▲1.4)	60.3% (2.8)	66.0% (5.7)	66.4% (0.4)	62.7% (▲3.7)	68.2% (5.5)	61.4% (▲6.8)	<b>51.9%</b> (▲9.5)	55.9% (4.0)	60.1% (4.2)	54.8% (▲5.3)	61.1% (6.3)	63.6% (2.5)	66.3% (2.7)	72.0% (5.7)	<b>76.0%</b> (4.0)	74.4% (▲1.6)	67.9% (▲8.5)
近畿	73.1%	77.0% (3.9)	72.0% (▲5.0)	68.2% (▲3.8)	<b>69.2%</b> (▲1.0)	63.9% (4.3)	64.3% (0.4)	61.8% (▲2.5)	65.0% (3.8)	67.9% (2.3)	73.9% (6.0)	75.0% (1.1)	72.3% (▲2.7)	65.1% (▲7.2)	60.5% (▲4.6)	61.4% (0.9)	66.4% (5.0)	68.0% (1.6)	73.1% (5.1)	67.8% (▲5.3)	75.6% (7.8)	78.7% (3.1)	<b>82.1%</b> (3.4)	79.6% (▲2.5)	71.3% (▲8.1)
中国・四国	52.5%	57.4% (4.9)	45.6% (▲11.8)	48.2% (2.6)	58.1% (9.9)	50.7% (▲7.4)	53.4% (2.7)	<b>39.2%</b> (▲14.2)	39.8% (0.6)	50.8% (11.0)	59.1% (8.3)	66.4% (7.3)	67.5% (1.1)	59.7% (▲7.8)	53.0% (▲6.7)	53.5% (0.5)	49.5% (▲4.0)	51.3% (1.8)	56.9% (5.6)	47.8% (▲9.1)	45.0% (▲2.8)	58.8% (13.0)	64.7% (5.9)	<b>70.1%</b> (5.4)	59.7% (▲10.4)
九州	54.2%	58.1% (3.9)	47.8% (▲10.3)	<b>45.9%</b> (▲1.9)	50.4% (4.5)	50.9% (0.5)	53.4% (2.5)	50.9% (▲2.5)	49.0% (▲1.9)	54.5% (5.5)	60.2% (5.7)	65.4% (5.2)	65.7% (0.3)	59.7% (▲6.0)	51.5% (▲8.2)	52.6% (1.1)	54.9% (2.3)	51.7% (▲3.2)	57.2% (5.5)	53.5% (▲3.7)	61.6% (8.1)	68.7% (7.1)	<b>69.0%</b> (0.3)	66.9% (▲2.1)	64.4% (▲2.5)

(注) 1. ( )内は、前年度同期の調査からの増減値である(▲は減少)。  
 2. 平成8年度から、文部科学省・厚生労働省調査を実施。  
 3. 数字に下線が引かれているものは、統計開始以来最も低い値を示し、斜体は最も高い値を示す。

○就職希望率

【全体】

区分	平成8年10月	平成9年10月	平成10年10月	平成11年10月	平成12年10月	平成13年10月	平成14年10月	平成15年10月	平成16年10月	平成17年10月	平成18年10月	平成19年10月	平成20年10月	平成21年10月	平成22年10月	平成23年10月	平成24年10月	平成25年10月	平成26年10月	平成27年10月	平成28年10月	平成29年10月	平成30年10月	令和元年10月	令和2年10月
大学	76.4%	77.0% (▲0.6)	75.1% (▲1.9)	<b>71.4%</b> (▲3.7)	71.7% (▲0.3)	72.3% (▲0.6)	73.2% (▲0.9)	72.4% (▲0.8)	73.6% (▲1.2)	75.1% (▲1.5)	74.2% (▲0.9)	77.1% (▲2.9)	77.3% (▲0.2)	76.4% (▲0.9)	73.6% (▲2.8)	76.9% (▲3.3)	76.0% (▲0.9)	77.9% (▲1.9)	78.7% (▲0.8)	78.7% (▲0.0)	79.7% (▲1.0)	79.0% (▲0.7)	79.6% (▲0.6)	<b>80.0%</b> (▲0.4)	79.2% (▲0.8)
○国公立	58.2%	58.8% (▲0.6)	54.9% (▲3.9)	51.2% (▲3.7)	51.6% (▲0.4)	51.5% (▲0.1)	52.6% (▲1.1)	<b>48.9%</b> (▲3.7)	49.1% (▲0.2)	51.3% (▲2.2)	52.4% (▲1.1)	55.3% (▲2.9)	54.9% (▲0.4)	56.9% (▲2.0)	53.8% (▲3.1)	57.8% (▲4.0)	56.2% (▲1.6)	56.6% (▲0.4)	56.8% (▲0.2)	56.6% (▲0.2)	<b>59.1%</b> (▲2.5)	54.9% (▲4.2)	57.0% (▲2.1)	58.2% (▲1.2)	56.7% (▲1.5)
○私立	85.7%	86.4% (▲0.7)	85.4% (▲1.0)	81.8% (▲3.6)	<b>81.3%</b> (▲0.6)	82.1% (▲0.9)	83.0% (▲0.9)	83.5% (▲0.5)	85.3% (▲1.8)	86.6% (▲1.3)	85.0% (▲1.6)	87.9% (▲2.9)	88.4% (▲0.5)	86.0% (▲2.4)	83.5% (▲2.5)	86.4% (▲2.9)	85.8% (▲0.6)	88.5% (▲2.7)	89.6% (▲1.1)	89.7% (▲0.1)	89.9% (▲0.2)		<b>90.0%</b> (▲0.0)	<b>90.8%</b> (▲0.8)	90.4% (▲0.4)
短期大学	83.8%	79.8% (▲4.0)	80.2% (▲0.4)	80.2% (▲0.0)	79.4% (▲0.8)	77.7% (▲1.7)	<b>77.3%</b> (▲0.4)	79.4% (▲2.1)	79.6% (▲0.2)	81.3% (▲1.7)	78.7% (▲2.6)	81.9% (▲3.2)	78.7% (▲3.2)	79.6% (▲0.9)	79.6% (▲0.0)	79.8% (▲0.2)	83.7% (▲3.9)	84.8% (▲1.1)	83.5% (▲1.3)	84.6% (▲1.1)	84.2% (▲0.4)	<b>87.0%</b> (▲3.7)	86.3% (▲0.7)	87.1% (▲0.8)	80.2% (▲6.9)
高等専門学校	63.3%	61.7% (▲1.6)	61.7% (▲0.0)	61.7% (▲0.0)	51.7% (▲10.0)	52.3% (▲0.6)	55.0% (▲2.7)	<b>60.0%</b> (▲5.0)	55.8% (▲4.2)	50.8% (▲5.0)	63.3% (▲12.5)	56.0% (▲7.3)	52.8% (▲3.2)	56.8% (▲4.0)	56.3% (▲0.5)	<b>65.0%</b> (▲8.7)	59.5% (▲5.5)	58.3% (▲1.2)	57.0% (▲1.3)	61.3% (▲4.3)	58.0% (▲3.3)	63.0% (▲5.0)	63.8% (▲0.8)	58.8% (▲5.0)	60.0% (▲1.2)
総計	76.8%	76.9% (▲0.1)	75.3% (▲1.6)	72.1% (▲3.2)	<b>72.0%</b> (▲0.1)	72.3% (▲0.3)	73.2% (▲0.9)	72.5% (▲0.7)	73.8% (▲1.3)	75.2% (▲1.4)	73.9% (▲1.3)	76.0% (▲2.1)	75.7% (▲0.2)	75.3% (▲0.4)	73.0% (▲2.3)	76.4% (▲3.4)	75.5% (▲0.9)	77.2% (▲1.7)	77.6% (▲0.4)	78.0% (▲0.4)	78.6% (▲0.6)	78.6% (▲0.0)	79.1% (▲0.5)	<b>79.2%</b> (▲0.1)	78.0% (▲1.2)

【男子】

区分	平成8年10月	平成9年10月	平成10年10月	平成11年10月	平成12年10月	平成13年10月	平成14年10月	平成15年10月	平成16年10月	平成17年10月	平成18年10月	平成19年10月	平成20年10月	平成21年10月	平成22年10月	平成23年10月	平成24年10月	平成25年10月	平成26年10月	平成27年10月	平成28年10月	平成29年10月	平成30年10月	令和元年10月	令和2年10月
大学	75.0%	<b>75.1%</b> (▲0.1)	73.2% (▲1.9)	69.2% (▲4.0)	<b>68.4%</b> (▲0.8)	69.4% (▲1.0)	70.2% (▲0.8)	68.9% (▲1.3)	69.7% (▲0.8)	70.9% (▲1.2)	68.7% (▲2.2)	72.2% (▲3.5)	71.7% (▲0.5)	71.3% (▲0.4)	68.6% (▲2.7)	71.4% (▲2.8)	70.4% (▲1.0)	72.9% (▲2.5)	73.2% (▲0.3)	73.2% (▲0.0)	74.5% (▲1.3)	73.8% (▲0.7)	74.7% (▲0.9)	<b>75.1%</b> (▲0.4)	74.4% (▲0.7)
○国公立	54.9%	<b>55.0%</b> (▲0.1)	51.3% (▲4.6)	48.2% (▲3.1)	47.5% (▲0.7)	48.0% (▲0.5)	47.6% (▲0.4)	43.5% (▲4.1)	<b>49.6%</b> (▲6.1)	44.5% (▲2.0)	44.0% (▲0.5)	47.6% (▲3.6)	46.3% (▲1.3)	48.2% (▲1.9)	46.3% (▲1.9)	49.7% (▲3.4)	47.3% (▲2.4)	48.9% (▲1.6)	49.0% (▲0.1)	48.0% (▲1.0)	51.5% (▲3.5)	46.2% (▲5.3)	49.5% (▲3.3)	50.2% (▲0.7)	49.2% (▲1.0)
○私立	86.0%	85.6% (▲0.4)	85.2% (▲0.4)	80.8% (▲4.4)	<b>79.2%</b> (▲1.6)	80.4% (▲1.2)	81.7% (▲1.3)	81.9% (▲0.2)	83.5% (▲1.6)	84.5% (▲1.0)	82.0% (▲2.5)	85.3% (▲3.3)	85.4% (▲0.1)	83.6% (▲1.8)	80.6% (▲3.0)	83.1% (▲2.5)	82.8% (▲0.3)	85.7% (▲2.9)	86.2% (▲0.5)	86.7% (▲0.5)	86.7% (▲0.0)	<b>88.0%</b> (▲1.3)	88.2% (▲0.4)	88.4% (▲0.2)	87.9% (▲0.5)
高等専門学校	63.3%	61.7% (▲1.6)	61.7% (▲0.0)	61.7% (▲0.0)	51.7% (▲10.0)	52.3% (▲0.6)	55.0% (▲2.7)	<b>60.0%</b> (▲5.0)	55.8% (▲4.2)	50.8% (▲5.0)	63.3% (▲12.5)	56.0% (▲7.3)	52.8% (▲3.2)	56.8% (▲4.0)	56.3% (▲0.5)	<b>65.0%</b> (▲8.7)	59.5% (▲5.5)	58.3% (▲1.2)	57.0% (▲1.3)	61.3% (▲4.3)	58.0% (▲3.3)	63.0% (▲5.0)	63.8% (▲0.8)	58.8% (▲5.0)	60.0% (▲1.2)
総計	<b>74.6%</b>	<b>74.6%</b> (▲0.0)	72.8% (▲1.8)	69.0% (▲3.8)	67.8% (▲1.2)	68.7% (▲0.9)	69.6% (▲0.9)	68.1% (▲1.5)	69.1% (▲1.0)	70.0% (▲0.9)	68.1% (▲1.9)	70.2% (▲2.1)	69.3% (▲0.9)	69.4% (▲0.1)	<b>67.1%</b> (▲2.3)	70.7% (▲3.6)	69.1% (▲1.6)	71.0% (▲1.9)	71.2% (▲0.2)	71.7% (▲0.5)	72.4% (▲0.7)	72.4% (▲0.0)	73.3% (▲0.9)	73.0% (▲0.3)	72.6% (▲0.4)

【女子】

区分	平成8年10月	平成9年10月	平成10年10月	平成11年10月	平成12年10月	平成13年10月	平成14年10月	平成15年10月	平成16年10月	平成17年10月	平成18年10月	平成19年10月	平成20年10月	平成21年10月	平成22年10月	平成23年10月	平成24年10月	平成25年10月	平成26年10月	平成27年10月	平成28年10月	平成29年10月	平成30年10月	令和元年10月	令和2年10月
大学	79.7%	81.5% (▲1.8)	79.5% (▲2.0)	<b>78.6%</b> (▲2.8)	77.9% (▲0.7)	77.7% (▲0.2)	77.8% (▲0.1)	77.6% (▲0.2)	79.2% (▲1.6)	81.0% (▲1.8)	81.9% (▲0.9)	83.9% (▲2.0)	85.0% (▲1.1)	83.4% (▲1.6)	80.6% (▲2.8)	84.6% (▲4.0)	83.7% (▲0.9)	84.9% (▲1.2)	86.5% (▲1.6)	86.5% (▲0.0)	<b>87.0%</b> (▲0.5)	86.2% (▲0.8)	86.4% (▲0.2)	86.9% (▲0.5)	86.0% (▲0.9)
○国公立	67.2%	66.7% (▲0.5)	64.9% (▲1.8)	59.5% (▲5.4)	60.8% (▲1.3)	59.3% (▲1.5)	61.3% (▲2.0)	<b>68.1%</b> (▲6.8)	59.6% (▲1.5)	61.9% (▲2.3)	65.7% (▲3.8)	67.3% (▲1.6)	68.6% (▲1.3)	70.6% (▲2.0)	65.7% (▲4.9)	70.6% (▲4.9)	70.3% (▲0.3)	68.8% (▲1.5)	69.3% (▲0.5)	70.3% (▲1.0)	<b>70.9%</b> (▲0.6)	68.8% (▲2.1)	69.0% (▲0.2)	70.8% (▲1.8)	68.6% (▲2.2)
○私立	85.1%	88.0% (▲2.9)	86.0% (▲2.0)	<b>84.1%</b> (▲1.9)	84.8% (▲0.7)	85.2% (▲0.4)	84.9% (▲0.3)	85.9% (▲1.0)	87.6% (▲1.7)	89.2% (▲1.6)	89.1% (▲0.1)	91.2% (▲2.1)	92.3% (▲1.1)	89.1% (▲3.2)	87.3% (▲1.8)	90.8% (▲3.5)	89.6% (▲1.2)	92.0% (▲2.4)	<b>94.1%</b> (▲2.1)	93.6% (▲0.5)	<b>94.1%</b> (▲0.5)	93.8% (▲0.3)	<b>94.1%</b> (▲0.3)	94.0% (▲0.1)	93.6% (▲0.4)
短期大学	83.8%	79.8% (▲4.0)	80.2% (▲0.4)	80.2% (▲0.0)	79.4% (▲0.8)	77.7% (▲1.7)	<b>77.3%</b> (▲0.4)	79.4% (▲2.1)	79.6% (▲0.2)	81.3% (▲1.7)	78.7% (▲2.6)	81.9% (▲3.2)	78.7% (▲3.2)	79.6% (▲0.9)	79.6% (▲0.0)	79.8% (▲0.2)	83.7% (▲3.9)	84.8% (▲1.1)	83.5% (▲1.3)	84.6% (▲1.1)	84.2% (▲0.4)	<b>87.0%</b> (▲3.7)	86.3% (▲0.7)	87.1% (▲0.8)	80.2% (▲6.9)
高等専門学校	63.3%	61.7% (▲1.6)	61.7% (▲0.0)	61.7% (▲0.0)	51.7% (▲10.0)	52.3% (▲0.6)	55.0% (▲2.7)	<b>60.0%</b> (▲5.0)	55.8% (▲4.2)	50.8% (▲5.0)	63.3% (▲12.5)	56.0% (▲7.3)	52.8% (▲3.2)	56.8% (▲4.0)	56.3% (▲0.5)	<b>65.0%</b> (▲8.7)	59.5% (▲5.5)	58.3% (▲1.2)	57.0% (▲1.3)	61.3% (▲4.3)	58.0% (▲3.3)	63.0% (▲5.0)	63.8% (▲0.8)	58.8% (▲5.0)	60.0% (▲1.2)
総計	80.8%	81.1% (▲0.3)	79.7% (▲1.4)	<b>77.6%</b> (▲2.1)	78.2% (▲0.6)	77.7% (▲0.5)	77.7% (▲0.0)	78.0% (▲0.3)	79.3% (▲1.3)	81.1% (▲1.8)	81.2% (▲0.1)	83.5% (▲2.3)	83.7% (▲0.2)	82.7% (▲1.0)	80.4% (▲2.3)	83.6% (▲3.2)	83.7% (▲0.1)	84.9% (▲1.2)	85.8% (▲0.9)	86.1% (▲0.3)	86.4% (▲0.3)	86.5% (▲0.1)	86.4% (▲0.1)	<b>86.5%</b> (▲0.1)	84.8% (▲1.7)

(注) 1. ( )内は、前年度同期の調査からの増減値である(▲は減少)。

2. 平成8年度から、文部科学省・厚生労働省調査を実施。

3. 数字に下線が引かれているものは、統計開始以来最も低い値を示し、斜体は最も高い値を示す。

# 令和3年3月卒業予定大学生等対象就職面接会、企業説明会等開催予定表

※各都道府県労働局のホームページに参加企業等の情報を順次掲載しております。

※厚生労働省のHPからも管轄労働局名やイベント名をクリックすることでそれぞれのページを閲覧することができるようになります。

※令和2年11月17日以降開催予定の大学生等を対象とした就職面接会、企業説明会等を掲載しています。

※変更の可能性もありますので、詳細については各都道府県労働局にお問い合わせください。

管轄労働局	開催日	開催時間	イベント名	開催場所 会場名(開催市区町村)	備考
北海道	12月5日	13:00 ~ 17:00	<a href="#">札幌市保育園オンラインミーティング</a>	WEB開催	大学等新卒者及び大学等既卒者、一般求職者対象 ※要予約 ※主催:札幌市 共催:北海道労働局、札幌・札幌東・札幌北公共職業安定所、一般社団法人札幌市私立保育園連盟、一般社団法人札幌市私立幼稚園連合会、社会福祉法人日本保育協会
	12月13日	13:00 ~ 16:00	<a href="#">SAPPORO保育園オンラインミーティング2020</a>	WEB開催	大学等新卒者及び大学等既卒者、一般求職者対象 ※要予約
青森	調整中				
岩手	12月26日	11:00 ~ 16:00	いわて就職マッチングフェアV	アピオ 岩手産業文化センター(滝沢市)	大学等新卒者及び大学等既卒者、一般求職者対象 ※要予約
宮城	1月下旬	開催時間未定	みやぎ合同就職面接会Web版(仮)	WEB開催予定	高校、大学等新卒者及び既卒3年以内の方対象 ※要事前申込
秋田	12月28日	10:30 ~ 15:00	<a href="#">秋田県業界研究会</a>	秋田ビューホテル(秋田市)	大学(院)、短期大学、高等専門学校、専修学校等の学生(学年問わず)、既卒者、保護者対象
	12月30日	開催時間未定	<a href="#">Aターンフェアin秋田</a>	秋田ビューホテル(秋田市)	秋田県外在住者のUIJターン(Aターン)希望者、その家族、知人、秋田県内在住者、学生も対象
山形	調整中				
福島	11月23日	13:00 ~ 16:30	<a href="#">ふくしま合同就職面接会</a>	ビッグパレットふくしま(郡山市)	大学等新卒者及び大学等既卒者対象
	12月13日	13:00 ~ 16:30	<a href="#">ふくしま合同就職面接会</a>	ラコパふくしま(福島市)	大学等新卒者及び大学等既卒者対象
茨城	11月16日~ 1月31日	開催期間中 常時掲載	<a href="#">いばらきWEB合同企業説明会</a>	専用WEBページを開設	WEBページに企業ガイドブック、PR動画、求人票を掲載 大学等新卒者及び3年以内既卒者対象
栃木	1月13日	13:00 ~ 16:00	<a href="#">とちぎで働こう! 合同企業面接会</a>	栃木県庁東館4階講堂(宇都宮市)	大学等新卒者及び大学等既卒者、35歳未満の若年者対象 ※要予約
	1月14日	10:00 ~ 16:00	<a href="#">とちぎで働こう! 合同企業面接会</a>	栃木県庁東館4階講堂(宇都宮市)	大学等新卒者及び大学等既卒者、35歳未満の若年者対象 ※要予約
群馬	11月19日	13:30 ~ 16:00	<a href="#">前橋で、ねづく。令和3年3月新卒等就職面接会</a>	K' BIX元気 21 まえばし1階にぎわい ホール(前橋市)	大学・短大・専修学校生・高校生等令和3年3月卒業見込み及び卒業後3年以内の方対象
	1月28日	12:30 ~ 16:00	ハイブリッド合同企業説明会	前橋商工会議所【サクラ・ローズ】(前橋市)	令和3年3月卒業予定の大学・大学院・短大・高専・専修学校生、及び群馬県内での就職を希望している概ね40歳代前半までの方対象
埼玉	1月29日	13:30 ~ 16:00	本庄地域就職面接会 ~若年者と就職氷河期世代の就職を応援します~	本庄商工会議所 2階大ホール(本庄市)	55歳未満対象
千葉	12月10日	10:30 ~ 16:00	<a href="#">合同企業説明会INならしの</a>	モリシアホール 4階多目的ホール(習志野市)	令和3年3月新規学校卒業生、他学生、概ね35歳未満の若年者対象
東京	11月25日	13:30 ~ 16:30	<a href="#">令和3年3月新規大学等卒業予定障害者就職面接会</a>	東京新卒応援ハローワーク「出会いのフロア」(新宿区)	障害者の方で大学等新卒者及び大学等既卒者対象 ※要予約、HW登録者のみ
	11月26日	13:30 ~ 16:30	<a href="#">令和3年3月新規大学等卒業予定障害者就職面接会</a>	東京新卒応援ハローワーク「出会いのフロア」(新宿区)	障害者の方で大学等新卒者及び大学等既卒者対象 ※要予約、HW登録者のみ
	11月27日	13:00 ~ 16:00	<a href="#">新規大卒者等就職面接会</a>	八王子市学園都市エンターイベントホール 八王子オクトーレ(八王子市)	大学等新卒者及び大学等既卒者対象 ※要予約
	11月30日	12:00 ~ 17:00	<a href="#">第3回新規大卒者等合同就職面接会</a>	新宿NSビル「NSイベントホール」(新宿区)	大学等新卒者及び大学等既卒者対象 ※要予約、HW登録者のみ
神奈川	12月12日	10:00 ~ 17:40	<a href="#">外国人留学生のためのオンライン就職フェアinKawasaki</a>	WEB開催	令和3年3月卒外国人留学生対象 ※要事前申込 ※主催:川崎市 協力:ハローワーク川崎・川崎北
	12月19日	10:00 ~ 16:40	<a href="#">かわさきオンライン就職フェア</a>	WEB開催	新規大卒等予定者および34歳以下の若年求職者対象 ※要事前申込 ※主催:川崎市 協力:ハローワーク川崎・川崎北
	12月20日	10:00 ~ 16:40	<a href="#">かわさきオンライン就職フェア</a>	WEB開催	新規大卒等予定者および34歳以下の若年求職者対象 ※要事前申込 ※主催:川崎市 協力:ハローワーク川崎・川崎北
	1月26日	13:00 ~ 16:00	よこはま新規大学等卒業予定者・既卒者就職面接会	産業貿易センタービル(産貿ホール マリネリア) (横浜市中区)	大学等新卒者及び大学等既卒者対象 ※要予約
新潟	調整中				
富山	12月18日	13:30 ~ 16:00	<a href="#">富山で就職 合同企業説明会</a>	とやま自遊館1Fホール(富山市)	令和3年3月大学等卒業予定者、既卒者(平成30年3月以降大学等卒業生)、転職及びUIJターン就職希望の若者(概ね35歳未満)対象
石川	12月16日	10:00 ~ 16:00	<a href="#">若者のための企業ガイダンス&amp;就職面接会</a>	石川県本多の森庁舎(金沢市)	学生・35歳未満の一般求職者対象 ※要事前申込
福井	12月24日	13:00 ~ 17:00	ハローワーク On Line 就職面接会	WEB開催	学生、一般求職者対象 ※完全予約制の時間指定面接会
山梨	11月19日	13:00 ~ 16:00	<a href="#">合同就職フェア</a>	ベルクラシック甲府(甲府市)	大学等新卒者及び大学等既卒者、一般求職者対象
	1月13日~ 1月15日	10:00 ~ 17:00	<a href="#">やまなし新卒者・若年者WEB就職面接会</a>	Zoomミーティングにより実施	大学等新卒者及び大学等既卒者、おおむね35歳未満の一般求職者対象 ※要予約
長野	11月23日	13:00 ~ 16:00	<a href="#">北信地域合同就職面接会</a>	ホテル信濃路(長野市)	大学等新卒者及び大学等既卒者対象
	11月24日	13:00 ~ 16:00	<a href="#">企業就職面接会in松本</a>	ホテルブエナビスタ(松本市)	大学等新卒者及び大学等既卒者、一般若年者対象
岐阜	11月19日	14:00 ~ 15:30	<a href="#">介護・看護就職説明会</a>	ハローワーク中津川 5階大会議室(中津川市)	大学等新卒者及び高卒以上既卒者、一般求職者対象 ※介護・看護に興味のある方
	11月26日	14:00 ~ 15:30	<a href="#">介護・看護就職説明会</a>	ハローワーク中津川 5階大会議室(中津川市)	大学等新卒者及び高卒以上既卒者、一般求職者対象 ※介護・看護に興味のある方
静岡	調整中				
愛知	11月18日	11:00 ~ 16:00	<a href="#">2020就職フェアin瀬戸</a>	瀬戸蔵4階多目的ホール(瀬戸市)	大学等新卒者及び大学等既卒者、一般求職者対象
	12月6日	13:00 ~ 17:00	<a href="#">ええがね愛知のリアルイベント 企業面接会&amp;業界研究会</a>	愛知県産業労働センター ウィンクあいち6階展示場 (名古屋市中村区)	令和3年3月大学等新卒者及び大学等既卒者(3年以内)向け企業面接会(※要予約)と、令和4年3月大学等卒業予定者向け業界研究会(※予約不要)を同時開催
三重	12月11日	13:00 ~ 16:00	<a href="#">若者応援就活フェアin四日市</a>	四日市市文化会館展示室(四日市市)	令和3年3月大学・短大・専修学校卒業予定者・留学生の方、既卒3年以内及び34歳以下の若年求職者対象

## 【参考】

管轄労働局	開催日	開催時間	イベント名	開催場所 会場名(開催市区町村)	備考
滋賀	12月9日	10:00 ~ 16:00	<a href="#">おおつ就職面接会</a>	琵琶湖ホテル 瑠璃(大津市)	新規学校卒業者(今年度高校卒業予定者除く)、一般求職者対象
京都	12月下旬	開催時間未定	就職先発見! 合同面接会	未定	新規大学等新卒者及び大学等既卒者、おおむね40歳未満の若年者対象
	1月16日	13:00 ~ 16:00	合同企業面接会働きがい改革企業博2021	京都産業会館ホール(京都市)	大学等新卒者及び大学等既卒者、一般求職者対象
大阪	1月15日	10:00 ~ 16:00	リアル&オンライン同時開催 合同企業説明会 冬の陣	エル・おおさか本館7F(大阪市)	44歳未満の若年求職者対象
兵庫	1月19日	13:30 ~ 16:30	SELECTION2021	神戸クリスタルホール(神戸市)	令和3年3月新規大学等卒業予定者(3年以内既卒者含む)対象
	1月20日	13:30 ~ 16:30	SELECTION2021	神戸クリスタルホール(神戸市)	令和3年3月新規大学等卒業予定者(3年以内既卒者含む)対象
奈良	11月20日	10:00 ~ 15:30	第4回昭和工業団地協議会 企業合同面接会	大和郡山市商工会館 まいどホール(大和郡山市)	大学等新卒者及び大学等既卒者、一般求職者対象 ※要予約
和歌山	1月8日	開催時間未定	<a href="#">和歌山就職フェア2021</a>	和歌山ビッグ愛(和歌山市)	一般求職者及び令和3年3月新規学校卒業予定者対象
	1月23日	開催時間未定	<a href="#">田辺就職フェア</a>	紀南文化会館(田辺市)	一般求職者及び令和3年3月新規学校卒業予定者対象
鳥取	11月26日	13:00 ~ 17:00	就農相談会	農業大学校(倉吉市)	大学等新卒者及び職業訓練生対象
	12月26日	12:50 ~ 15:30	<a href="#">とっとり企業紹介フェア</a>	米子コンベンションセンター(米子市)	新卒者を含めた大学等全学年対象
	12月28日	12:50 ~ 15:30	<a href="#">とっとり企業紹介フェア</a>	ホテルニューオータニ鳥取(鳥取市)	新卒者を含めた大学等全学年対象
鳥根	12月26日~ 12月28日	26日,27日:10:00~19:00 28日:10:00~17:00	年末しまねジャンボ企業博WEBLIVE!	WEB開催	大学、短期大学、高等専門学校、専修学校等に在学中の学生等対象 (人数制限無し、事前申込不要)
岡山	11月18日~ 11月20日	9:30 ~ 16:00	<a href="#">Web版おかやま就職マッチングフェア</a>	WEB開催	令和3年大学・短大・高専・専修学校卒業予定者、概ね既卒3年以内の卒業生、一般求職者(新型コロナ等の影響による求職者等)対象 ※主催:岡山県 共催:岡山労働局
	12月16日~ 12月18日	9:30 ~ 16:00	<a href="#">Web版おかやま就職マッチングフェア</a>	WEB開催	令和3年大学・短大・高専・専修学校卒業予定者、概ね既卒3年以内の卒業生、一般求職者(新型コロナ等の影響による求職者等)対象 ※主催:岡山県 共催:岡山労働局
広島	12月7日~ 12月11日	14:00 ~ 16:30	<a href="#">ミニ面接会(日替わり)</a>	広島新卒応援ハローワーク5階セミナー室(広島市中区)	大学等新卒者及び既卒者対象 ※要予約
	12月14日~ 12月18日	14:00 ~ 16:30	<a href="#">ミニ面接会(日替わり)</a>	広島新卒応援ハローワーク5階セミナー室(広島市中区)	大学等新卒者及び既卒者対象 ※要予約
	1月10日 又は 11日	13:30 ~ 16:00	三次市 就職・就農・定住 相談・面接会	三次市まちづくりセンター(三次市)	大学等新卒者及び既卒者対象 (三次市内で就職を希望される方など)
山口	調整中				
徳島	11月27日	9:30 ~ 16:00	<a href="#">とくしま職場見学バスツアー</a>	JR徳島駅集合 県内企業3カ所	大学等新卒者及び大学等既卒者、一般求職者対象 ※要予約(定員10名)
	11月30日	9:30 ~ 16:40	<a href="#">とくしま職場見学バスツアー</a>	JR徳島駅集合 県内企業3カ所	大学等新卒者及び大学等既卒者、一般求職者対象 ※要予約(定員10名)
	12月1日	9:30 ~ 15:00	<a href="#">とくしま職場見学バスツアー</a>	JR徳島駅集合 県内企業3カ所	大学等新卒者及び大学等既卒者、一般求職者対象 ※要予約(定員10名)
	12月2日	9:30 ~ 16:00	<a href="#">とくしま職場見学バスツアー</a>	JR徳島駅集合 県内企業3カ所	大学等新卒者及び大学等既卒者、一般求職者対象 ※要予約(定員10名)
香川	調整中				
愛媛	12月17日	13:00 ~ 15:30	<a href="#">合同就職面接会</a>	松山市総合コミュニティセンター 企画展示ホール1階(松山市)	高校、大学、大学院、短期大学、高等専門学校、専修学校等新卒者及び3年以内既卒者、概ね35歳未満の一般求職者対象
高知	12月15日	13:30 ~ 16:00	若年者向け企業合同説明会	三翠園 1階 富士の間(高知市)	令和3年春大学等卒業予定者、若年求職者対象
福岡	11月18日	11:00 ~ 17:00	サービス業等合同会社説明会	エルガーラホール8F大ホール(福岡市中央区)	大学等新卒者、3年以内既卒者、40代前半までの求職者対象 ※要予約
	1月26日	14:00 ~ 16:30	中小企業を対象とした合同会社説明会	久留米シティプラザ2F展示室(久留米市)	大学等新卒者、3年以内既卒者、40代前半までの求職者対象 ※要予約
	1月29日	11:00 ~ 17:30	福岡WEB合同会社説明会	特設会場:福岡ファッションビル2号ホール(福岡市博多区)	大学等新卒者、3年以内既卒者、35歳未満の若年求職者対象 ※要予約
佐賀	11月17日	14:00 ~ 16:00	<a href="#">GO TO WORK 企業説明会</a>	佐賀公共職業安定所 3階 大会議室(佐賀市)	令和3年3月大学等卒業予定者、大学等及び高校既卒3年以内、45歳未満の一般求職者対象 ※要予約(ヤングハローワークSAGA相談窓口)
	1月20日	開催時間未定	合同求人説明会	白岩体育館(武雄市)	大学等新卒者及び大学等既卒者、一般求職者対象
長崎	調整中				
熊本	調整中				
大分	12月29日	10:30 ~ 15:00	<a href="#">2020 おおいた冬の就職フェア</a>	レブランドホテル大分2階「二豊の間」(大分市)	UIターン希望者、令和3年3月大学等卒業予定者、35歳未満若年求職者、インターシップ情報提供希望学生、保護者対象 ※要予約
宮崎	12月24日	13:00~16:00	HINATA 新卒応援就職フェア	ニューウェルシティ宮崎2階会議室全室(宮崎市)	大学等新卒者及び大学等既卒者、一般求職者対象 ※面接会前のセミナーについては要予約
鹿児島	12月1日	13:00 ~ 15:30	<a href="#">大学生等就職面接会in鹿児島</a>	鹿児島サンロイヤルホテル(鹿児島市)	大学生・短大生等対象
	1月予定	開催時間未定	KTC企業研究会(仮)	WEB開催	鹿児島工業高等専門学校本科4年生・専攻科1年生、 大学・短大・高専・専門学校生、保護者、UIターン希望者対象
沖縄	11月27日	13:30 ~ 16:30	<a href="#">カチトリ説明会</a>	沖縄労働局 会議室(那覇市)	高校、大学等新卒者、既卒3年以内対象
	12月4日	13:00 ~ 16:00	<a href="#">第2回就活パワフルサポート合同就職説明会・面接会</a>	沖縄コンベンションセンター(宜野湾市)	大学等新卒者及び大学等既卒者、高校新卒者及び既卒者対象 ※新型コロナウイルスの状況により開催内容を変更する場合があります。